















Ausrüstung und Wichtiges für Dein Wasserprojekt

im Haus des Wassers, im Freien und in der Unterkunft

-  Tages-Rucksack, Große Trinkflasche
-  Plastikdose für Jause oder Gesammeltes
-  Wanderschuhe mit Profil,
Gummistiefel und/oder Gummisandalen (kein Muss),
Hausschuhe
Die Hausschuhe trägst Du im Haus des Wassers und in der Unterkunft.
-  geeignete Kleidung für jedes Wetter, wasserdichte Regenjacke
-  Sonnencreme, Sonnenbrille und Kopfschutz
-  eventuell Taschenlampe
-  e-Card und Versichertendaten (Daten der Eltern), Medikamente
-  Fotoapparat, KEINE weiteren elektronischen Geräte
Du brauchst während des Programms kein Telefon, Eure Begleitpersonen haben stets eines für Notfälle dabei.
-  100 mL Wasser aus einer Quelle oder einem anderen Ort von zuhause für die chemische Wasser-Analyse
-  einen Ausdruck einer Wasseranalyse aus dem Heimatort
Diese kannst du auf dem Gemeindeamt/bei der Stadtverwaltung bekommen.
-  eigenes Schreibzeug,
Du bekommst vom Nationalpark-Ranger Deine eigene ‚Haus des Wassers‘-Mappe für die Arbeitsblätter.
-  wenn vorhanden: persönliches Tagebuch, Fernglas
-  Gesellschaftsspiele für abends
Die Ideen haben Du und Eure Lehrerinnen und Lehrer, den Raum bieten wir.
-  Bälle, Federball, Tischtennisplatte, Tischfussball werden von der Unterkunft zur Verfügung gestellt.

Viel Freude bei den Vorbereitungen, wir freuen uns auf Dich und Deine Klasse!